

**Подсистема учета проектов в программе  
«1С:Бухгалтерия 3.0»  
«СофтМарк: Проекты»**

**Краткое описание**

## Оглавление

Общая характеристика .....	2
Требования к типовой конфигурации .....	3
Редакции подсистемы «СофтМарк: Проекты» .....	3
Проекты СТАРТ .....	3
Проекты ЛАЙТ .....	3
Проекты ПРО .....	4
Проекты КОРП .....	4
Сравнение редакций подсистемы .....	4
Краткое описание подсистемы «СофтМарк: Проекты» .....	5
Раздел «Проекты» .....	5
Разделение доступа .....	6
Список проектов .....	7
Работа с проектами в журналах документов .....	10
Учет рабочего времени по проектам .....	12
Распределение сумм документов по проектам .....	13
Распределение расходов на заработную плату .....	14
Рабочее место «Работа с проектами» .....	16
Отчеты по проектам .....	18
Как купить подсистему учета по проектам .....	22
Попробуйте бесплатно! .....	22
Покупка через партнеров 1С .....	23
Покупка на маркетплейсе .....	23
Специальные предложения .....	23
Контакты разработчика .....	23

## Общая характеристика

Подсистема «СофтМарк: Проекты» предназначена для автоматизации управленческого учёта хозяйственных операций в разрезе проектов. В неё входят справочники, регистры, расширения, обработки, отчеты, расширяющие возможности типовой конфигурации «1С:Бухгалтерия 3.0».

Подсистема позволяет:

- Вести список проектов.
- Устанавливать соответствие хозяйственных операций проектам.
- Формировать реестры и журналы документов с пометкой о том, к какому проекту относятся документы.
- Показывать движение денежных средств и товарно-материальных ценностей по проектам.
- Подсчитывать доходы и расходы по каждому проекту.

### Требования к типовой конфигурации

Подсистема «СофтМарк: Проекты»:

– предназначена для работы с типовой конфигурацией «1С:Бухгалтерия 3.0» версий ПРОФ и КОРП;

– НЕ предназначена для работы с базовой версией типовой конфигурации и в сервисе 1С:ФРЕШ.

### Редакции подсистемы «СофтМарк: Проекты»

Существует несколько редакций (выпусков) подсистемы. Список выпусков в порядке увеличения функциональных возможностей:

Расширения: **СТАРТ** → **ЛАЙТ** → **ЛАЙТ КОРП**

Доработки типовой конфигурации: **ПРО** → **КОРП**

#### **Проекты СТАРТ**

Обычное расширение, без распределения сумм одного документа по разным проектам.

#### **Проекты ЛАЙТ**

Расширение с распределением сумм документов по проектам, используется механизм расширения данных. В поставку, помимо расширения, входят внешние обработки.

Редакция «Проекты ЛАЙТ» поставляется в 2-х вариантах:

1. Для «1С:Бухгалтерии» версий ПРОФ и КОРП – без учета подразделений.
2. Для «1С:Бухгалтерии КОРП» – с учетом подразделений. Редакция «ЛАЙТ КОРП».

## Проекты ПРО

Доработка типовой конфигурации. Эта редакция подсистемы предполагает изменение типовой конфигурации "1С:Бухгалтерия". Она хороша тем, что позволяет легко доработать подсистему. Но требует профессионального подхода, в том числе со стороны специалистов 1С.

## Проекты КОРП

Редакция «Проекты КОРП» предназначена для работы с «1С:Бухгалтерией КОРП» и отличается от редакции «Проекты ПРО» учетом подразделений.

## Сравнение редакций подсистемы

	СТАРТ	ЛАЙТ	ЛАЙТ КОРП	ПРО	КОРП
Версия БП 3.0	ПРОФ, КОРП	ПРОФ, КОРП	КОРП	ПРОФ, КОРП	КОРП
Изменение конфигурации				✓	✓
Расширение данных		✓	✓		
Распределение расходов, платежей, выручки и расчетов по проектам		✓	✓	✓	✓
Учет рабочего времени		✓	✓	✓	✓
Подразделения			✓		✓
План и факт				✓	✓

Рис. 1. Сравнение редакций подсистемы «Проекты»

Примечание: распределение расчетов по проектам доступно только в расширениях.

Как выбрать редакцию подсистемы, см. рис. 2.



Рис. 2. Выбор редакции подсистемы «Проекты»

### Краткое описание подсистемы «СофтМарк: Проекты»

#### Раздел «Проекты»

Пункты меню, относящиеся к подсистеме, располагаются в разделе «Проекты».

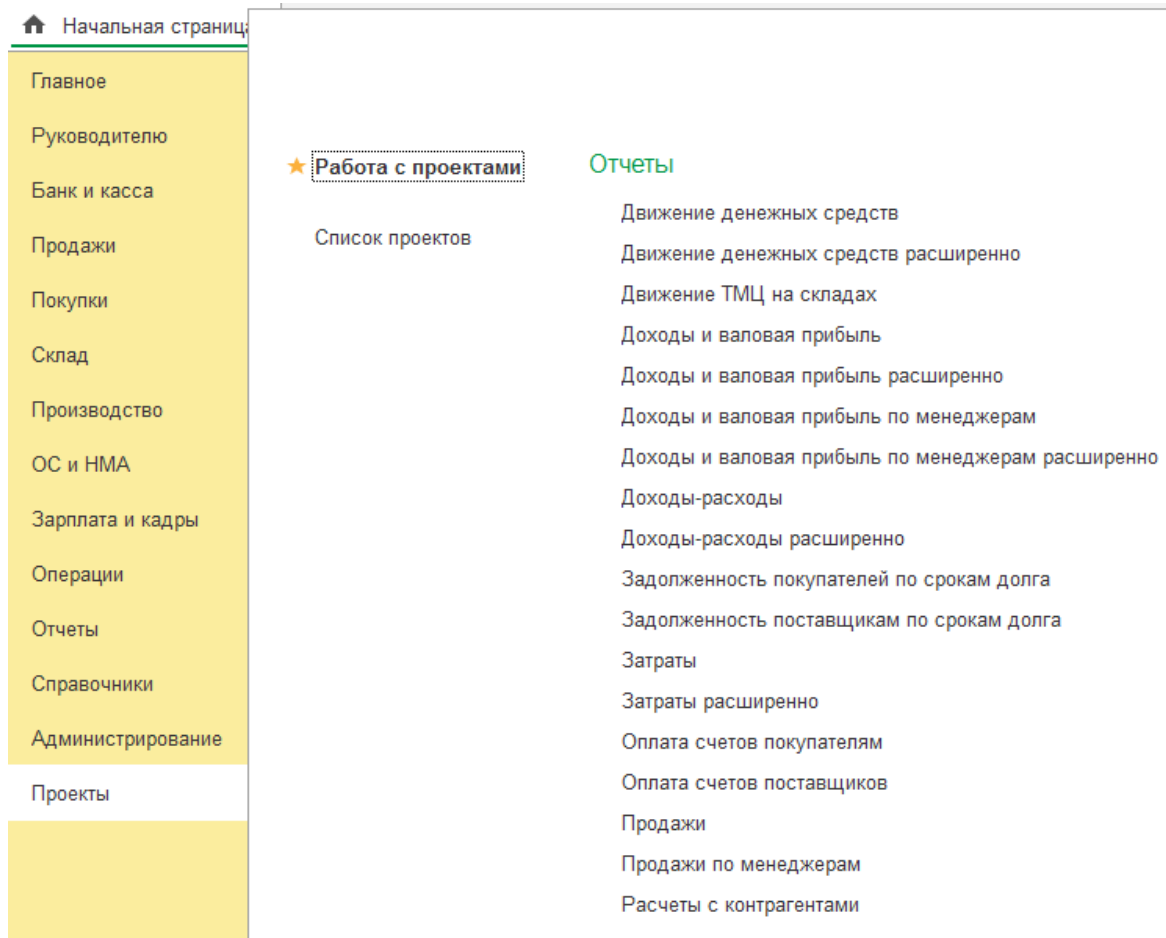


Рис. 3. Раздел «Проекты» в расширении СТАРТ

## Разделение доступа

В программу добавлены новые роли пользователей для редактирования и просмотра проектов (см. рис. 4). Для менеджера по продажам, права которого сильно урезаны в «1С:Бухгалтерии», предусмотрены отдельные профили доступа.

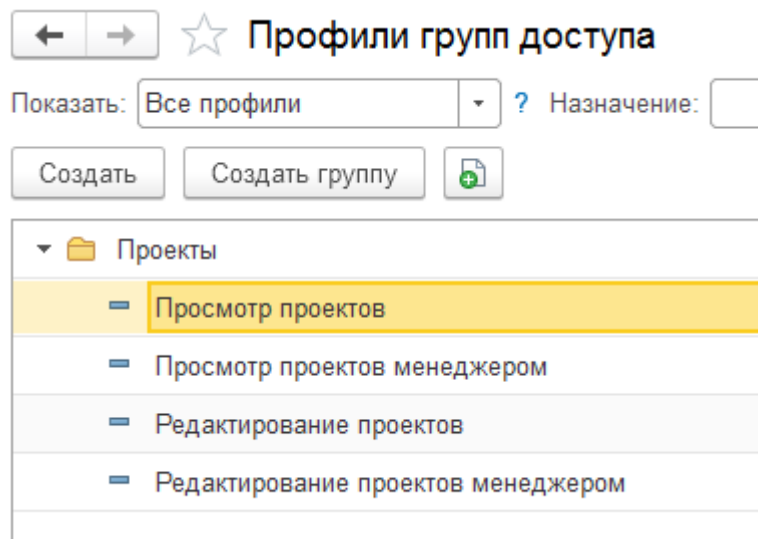


Рис. 4. Профили доступа к подсистеме учета по проектам

Примечание: в редакциях «ПРО» и «КОРП» нет профилей доступа для менеджеров.

### Список проектов

Для ведения учета операций по проектам задействован имеющийся в программе механизм дополнительных сведений, которые используются для хранения свойств документа.

Дополнительные сведения, в отличие от дополнительных реквизитов, не являются неотъемлемой частью документа. Они хранятся в отдельном регистре и могут быть доступны для просмотра и редактирования даже тем пользователям, для которых закрыто редактирование документа (например, по дате запрета редактирования).

В редакциях «СТАРТ» и «ЛАЙТ» проекты хранятся в справочнике «Значения свойств объектов». Элементы справочника можно объединять в группы.

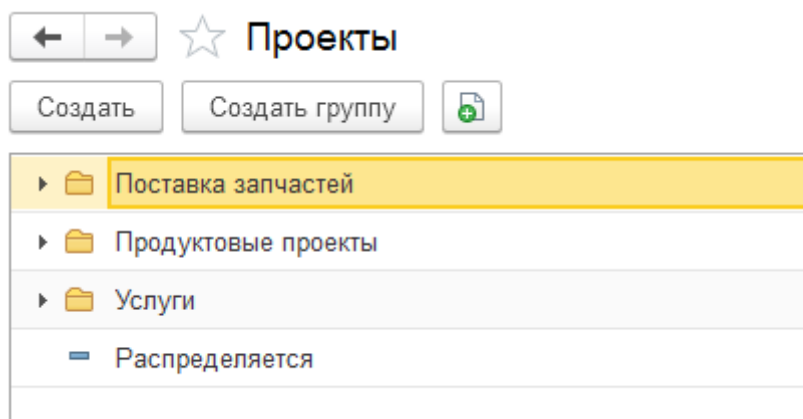


Рис. 5. Список проектов – группы

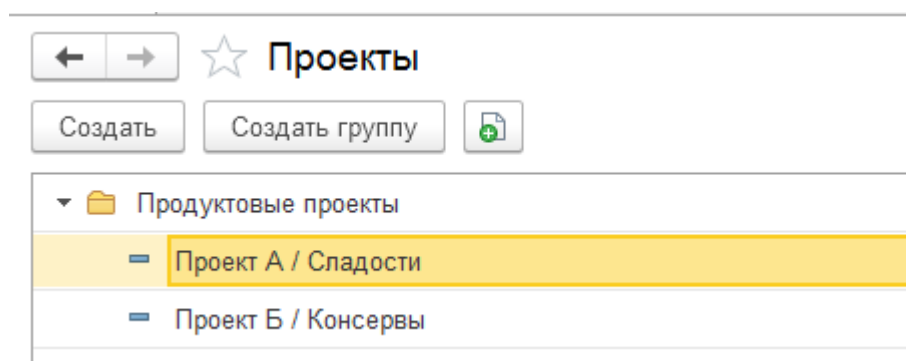


Рис. 6. Список проектов – элементы

Список проектов редактируется в разделе «Проекты», пункт «Список проектов». Поиск и идентификация проекта происходит по его наименованию.



The screenshot shows the 'Projects' form in the software. At the top, there are navigation arrows, a star icon, and the title 'Проекты'. Below this are buttons for 'Создать', 'Создать группу', and a folder icon. A tree view shows 'Продуктовые проекты' expanded to 'Проект А / Сладости', with 'Проект Б / Консервы' below it. The main window title is '☆ Проект А / Сладости (Проекты)'. It has tabs for 'Основное', 'Распределение выручки по проектам', 'Распределение платежей на проекты', and 'Распределение расходов на проекты'. There are buttons for 'Записать и закрыть', 'Записать', and 'Еще ?'. The 'Наименование' field contains 'Проект А / Сладости'. The 'Полное наименование' field contains 'Проект А / Сладости - продажа сладостей'. The 'Входит в группу' dropdown is set to 'Продуктовые проекты'.

Рис. 7. Форма редактирования проекта

В редакциях «ПРО» и «КОРП» проекты хранятся в справочнике «Проекты». Он также имеет иерархию (группы и элементы).

The screenshot shows the 'Projects' reference list. At the top, there are navigation arrows, a star icon, and the title 'Проекты'. Below this are buttons for 'Создать', 'Создать группу', a folder icon, 'Дополнительные отчеты...', a search bar with 'Поиск (Ctrl+F)', and 'Еще ?'. The table below has columns for 'Наименование', 'Код проекта', and 'Наименование проекта'. It shows a tree view with 'Основные проекты' expanded to two items:

Наименование	Код проекта	Наименование проекта
12345-678910   Объект "Сосны"	12345-678910	Объект "Сосны"
654   Автомобильные дела	654	Автомобильные дела

Рис. 8. Справочник проектов в редакциях ПРО и КОРП

Главное в справочнике – это уникальный код проекта, на основе которого выстраивается система учета. Из кода и наименования формируется представление проекта, которое используется во всех списках выбора.

На закладке «Дополнительно» можно ввести связанные с проектом договоры – как с поставщиками, так и с покупателями.

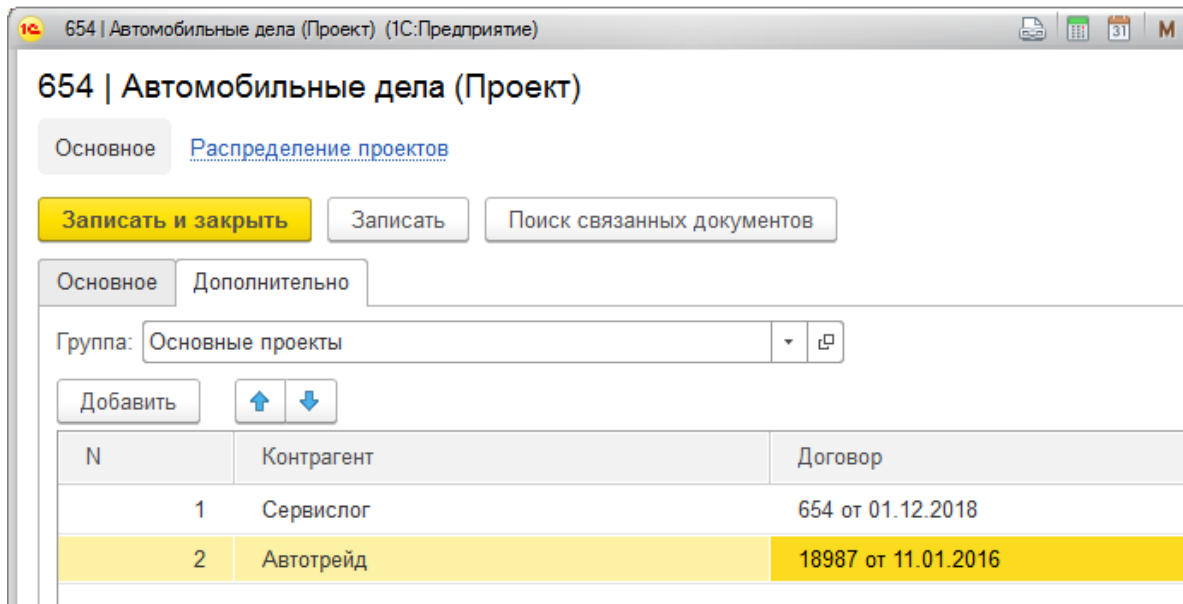


Рис. 9. Список связанных договоров в редакциях ПРО и КОРП

## Работа с проектами в журналах документов

Дополнительные сведения документов хранятся в отдельном регистре сведений. Заполнение значения возможно как из журнала документов, так и из формы документа.

## Подсистема учета проектов в «1С:Бухгалтерии 3.0»

★ Реализация (акты, накладные, УПД)

Контрагент:  Организация:  Торговый дом "Комплексный" ООО

Реализация  Печать   Подписан

Дата	Номер	Контрагент	Сумма	Валюта	Проект	Склад
23.12.2016	0000-000590	Единая дирекция зак...	76 080,00	руб.		Основной склад
23.12.2016	0000-000591	Интертрейд	740,95	USD		Основной склад
23.12.2016	0000-000592	Кафе Аполлон	68 810,00	руб.		Основной склад
23.12.2016	0000-000593	Столовая №101	34 780,00	руб.		Основной склад
25.12.2016	0000-000608	Кафе-кондитерская "З...	3 955 432,00	руб.	Проект А / Спа...	Основной склад
26.12.2016	0000-000594	Орион (магазин)	92 730,00	руб.		Основной склад
26.12.2016						Основной склад
28.12.2016					Проект А / Спа...	Основной склад
28.12.2016						Основной склад
28.12.2016						Основной склад
29.12.2016						Основной склад
29.12.2016						Основной склад
29.12.2016						Основной склад
29.12.2016						Основной склад
29.12.2016						Основной склад
29.12.2016						Основной склад
29.12.2016						Основной склад
28.01.2021						Основной склад
18.02.2021	0000-000002	Кафе Аполлон	66 500,00	руб.	Проект А / Спа...	Основной склад
18.02.2021	0000-000003	Кафе Аполлон	5 000,00	руб.	Проект А / Спа...	Основной склад

**Дополнительные сведения**

Записать и закрыть  ?

Наименование	Значение
Проект	

- Проект В / Консалтинг
- Проект А / Сладости
- Запчасти для а/м
- Распределяется

[Показать все](#)

Рис.10. Заполнение доп. сведения из журнала документов

Проекты можно вывести в форму списка документов в виде отдельной колонки. Для этого через меню "Еще" нужно вызвать команду "Изменить форму...".

Также можно вывести колонку "Проект" в печатной форме реестра документов по кнопке "Печать – Реестр документов".

← → ☆ Реестр документов "Поступление (акт, накладная)"

Период: 01.12.2016 - 31.12.2016 Организация

Сформировать Показать настройки Печать Σ

**Реестр документов "Поступление (акт, накладная)" за Декабрь 2016 г.**

№ п/п	Дата	Документ	Номер	Дата вх.	Номер вх.	Проект	Сумма	Валюта	Информация
1	02.12.2016	Поступление (акты, накладные)	230	29.11.2016	39619		351 385,00	руб.	Конфетпром ООО
2	02.12.2016	Поступление (акты, накладные)	231	28.11.2016	49461		189 640,00	руб.	Конфетпром ООО
3	07.12.2016	Поступление (акты, накладные)	232	04.12.2016	4708		340 600,00	руб.	Агроферма "Коровино"
4	08.12.2016	Поступление (акты, накладные)	233	05.12.2016	23931		1 294,81	USD	Конфетпром ООО
5	09.12.2016	Поступление (акты, накладные)	234	05.12.2016	17786		193 405,00	руб.	Агроферма "Коровино"
6	09.12.2016	Поступление (акты, накладные)	235	07.12.2016	39497		257 970,00	руб.	База "Продукты"
7	12.12.2016	Поступление (акты, накладные)	236	09.12.2016	38522		79 740,00	руб.	База "Продукты"
8	12.12.2016	Поступление (акты, накладные)	237	11.12.2016	47720		374 690,00	руб.	База "Продукты"
9	13.12.2016	Поступление (акты, накладные)	238	11.12.2016	29194		3 452,36	USD	Конфетпром ООО
10	14.12.2016	Поступление (акты, накладные)	239	11.12.2016	12709	Проект А / Сладости	3 576,48	USD	Palm paradise meals Ltd.
11	14.12.2016	Поступление (акты, накладные)	240	13.12.2016	20172		138 470,00	руб.	Агроферма "Коровино"
12	16.12.2016	Поступление (акты, накладные)	241	13.12.2016	30423		124 230,00	руб.	База "Продукты"
13	20.12.2016	Поступление (акты, накладные)	242	19.12.2016	14268		33 500,00	руб.	База "Продукты"
14	21.12.2016	Поступление (акты, накладные)	243	18.12.2016	41952	Проект А / Сладости	2 725,62	USD	Конфетпром ООО
15	26.12.2016	Поступление (акты, накладные)	244	22.12.2016	43193	Проект А / Сладости	126 375,00	руб.	Конфетпром ООО
16	27.12.2016	Поступление (акты, накладные)	245	24.12.2016	22421	Проект А / Сладости	448 995,00	руб.	Конфетпром ООО
17	29.12.2016	Поступление (акты, накладные)	32	29.12.2016		Распределяется	2 360,00	руб.	Вега-транс
18	30.12.2016	Поступление (акты, накладные)	246	27.12.2016	39883	Проект А / Сладости	383 430,00	руб.	База "Продукты"
<b>Итого</b>							<b>11 049,27</b>	<b>USD</b>	
							<b>3 044 790,00</b>	<b>руб.</b>	

Рис.11. Колонка «Проект» в реестре документов

## Учет рабочего времени по проектам

Начиная с версии 2.2 в редакциях «ПРО» и «КОРП», с версии в редакции «ЛАЙТ» добавлен учет рабочего времени. По таким сотрудникам ведется табель учета рабочего времени в разрезе проектов, а распределение заработной платы автоматически относит зарплату за отработанные часы на затраты по проектам.

Для заполнения и распечатки табеля рабочего времени предназначены обработки:

- Заполнение отработанного времени
- Табель учета времени по проектам

Отчет «**Отработанное время по проектам**» показывает введенные данные о времени в различных разрезах.

← → ☆ **Отработанное время по проектам**

01.01.2024 – 31.12.2024

Проект (в группе): 
 Сотрудник:

Организация: Торговый дом "Комплексный" ООО
  Проект: 
 Группировка: **Организация, Проект**

### Отработанное время по проектам

Параметры: Период: 01.01.2024 - 31.12.2024  
 Отбор: Организация Равно "Торговый дом "Комплексный" ООО"

Организация	Отработано, ч
Торговый дом "Комплексный" ООО	374
Запчасти для а/м	119
Абрамов Геннадий Сергеевич	68
Рабочее время	68
Монтаж оборудования	68
Белкина Анна Григорьевна	51
Рабочее время	51
Составление контрольного примера	51
Проект А / Сладости	102
Белкина Анна Григорьевна	51
Рабочее время	51
Составление проектной документации	51
Лукина Лидия Петровна	51
Рабочее время	51
Тестовая эксплуатация	51
Проект В / Консалтинг	153
Абрамов Геннадий Сергеевич	68
Рабочее время	68
Составление проектной документации	68
Лукина Лидия Петровна	85
Рабочее время	85
Составление проектной документации	85
<b>Итого</b>	<b>374</b>

#### Редактирование группировок

Группируемые поля
<input checked="" type="checkbox"/> Организация
<input checked="" type="checkbox"/> Проект
<input checked="" type="checkbox"/> Сотрудник
<input checked="" type="checkbox"/> Категория времени
<input checked="" type="checkbox"/> Подкатегория времени

Рис.12. Отчет по отработанному времени

## Распределение сумм документов по проектам

Если в одном документе содержатся данные, относящихся к разным проектам, то в некоторых случаях есть возможность распределить их по проектам. Это делается внешней обработкой заполнения, которая вызывается из формы документа или списка документов.

В текущей версии подсистемы распределению подлежат:

- расходы (документы «Поступление услуг», «Авансовый отчет», «Списание с расчетного счета», «Операция»);
- заработная плата (документ «Отражение зарплаты в бухучете»);
- амортизация ОС и НМА (документ «Регламентная операция»);
- платежи (документы «Поступление на расчетный счет», «Списание с расчетного счета», «Приходный кассовый ордер», «Расходный кассовый ордер»);
- выручка от продажи услуг (документы «Реализация услуг», «Оказание услуг», «Оказание производственных услуг», «Оказание услуг по переработке», «Операция»);

- расчеты с контрагентами (документы «Поступление услуг», «Поступление на расчетный счет», «Списание с расчетного счета», «Приходный кассовый ордер», «Расходный кассовый ордер», «Реализация услуг», «Оказание услуг», «Оказание производственных услуг», «Оказание услуг по переработке», «Операция»).

← → **Распределение расходов по проектам** ⋮ ×

Записать изменения Еще ▾

Документ:  ...  Организация Торговый дом "Комплексный" ООО Сумма 9 000 руб.

Распределение | Проценты по проектам | Состав документа

Добавить    Еще ▾

N	Проект	%
1	Проект А / Сладости	60,00
2	Запчасти для а/м	40,00
Итого		100,00

Рис.13. Распределение затрат в процентном соотношении к проектам

Примечания: (1) в редакции «СТАРТ» нет распределения сумм документов по проектам; (2) в редакциях «ПРО» и «КОРП» нет распределения расчетов с контрагентами и расходов на амортизацию.

### Распределение расходов на заработную плату

Этот механизм работает в том случае, когда заработная плата рассчитывается в программе «1С:Зарплата и управление персоналом 3.1», из которой в «1С:Бухгалтерию» загружаются начисления и удержания в документ «Отражение зарплаты в бухучете». Для отнесения затрат на оплату труда на проекты используется обработка заполнения этого документа.

## Подсистема учета проектов в «1С:Бухгалтерии 3.0»

← → **Распределение зарплаты по проектам**

Записать изменения

Документ: Отражение зарплаты в бухучете 0000-000001 от 31.01.2021 | Организация Торговый дом "Комплексный" ООО за Январь 2021 | Ед. измерения: Проценты

Распределение | Отработано по проектам | Состав документа

Заполнить проектами | Заполнить часами | Загрузить из файла | В распределение (сводно) | В распределение (по сотрудникам)

N	Физическое лицо	Итого отработано	Проект В / Консалтинг	Запчасти для а/м	Проект А / Сладости	4	5	6	7
1	Белкина Анна Гри...	100,00	10,00		90,00				
2	Кудрявцева Вале...	100,00		100,00					
3	Лукина Лидия Пет...	100,00	85,00	15,00					

**Распределение зарплаты по проек...**

Записать и закрыть | Еще - | ?

Сотрудник: Лукина Лидия Петровна

Единица измерения: Проценты

Добавить | ↑ ↓ | Поиск (Ctrl+F) | × | Еще -

N	Проект	Отработано
1	Проект В / Консалтинг	85,00
2	Запчасти для а/м	15,00
		100,00

Рис.14. Распределение расходов на заработную плату по проектам / процентам

Возможно 2 варианта заполнения данных по проектам:

1. ручной ввод по каждой строке таблицы;
2. загрузка из файла Excel.

Примечание: в редакции «СТАРТ» нет распределения расходов на зарплату по проектам.

← → **Распределение зарплаты по проектам**

Записать изменения

Документ: Отражение зарплаты в бухучете 000... | Организация Торговый дом "Комплексный" ООО за Январь 2023 | Ед. измерения: Часы

Распределение | Отработано по проектам | Состав документа

Заполнить проектами | Заполнить часами | Загрузить из файла | В распределение (сводно) | В распределение (по сотрудникам)

Поиск (Ctrl+F) | × | Еще -

N	Физическое лицо	Итого отработано	Консалтинг	Проект внедрения КА	3	4	5	6	7
1	Кудрявцева Вале...	136,00		136,00					
2	Ковальков Никола...	85,00	34,00	51,00					

Рис.15. Распределение расходов на заработную плату по проектам / часам

## Рабочее место «Работа с проектами»

Пункт меню «Работа с проектами» предназначен для получения контекстных отчетов непосредственно из списка проектов.

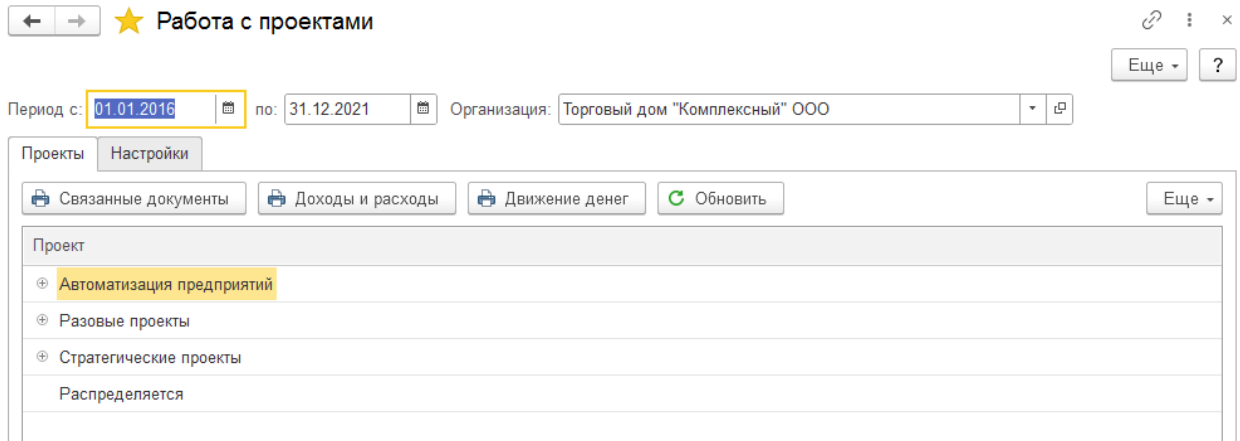


Рис.16. АРМ «Работа с проектами»

Примечание: в редакциях «ПРО» и «КОРП» контекстные отчеты вызываются из справочника проектов.

## Отчет «Связанные документы»

Отчет показывает список документов, имеющих отношение к проекту. В отчет попадают только доступные пользователю документы.



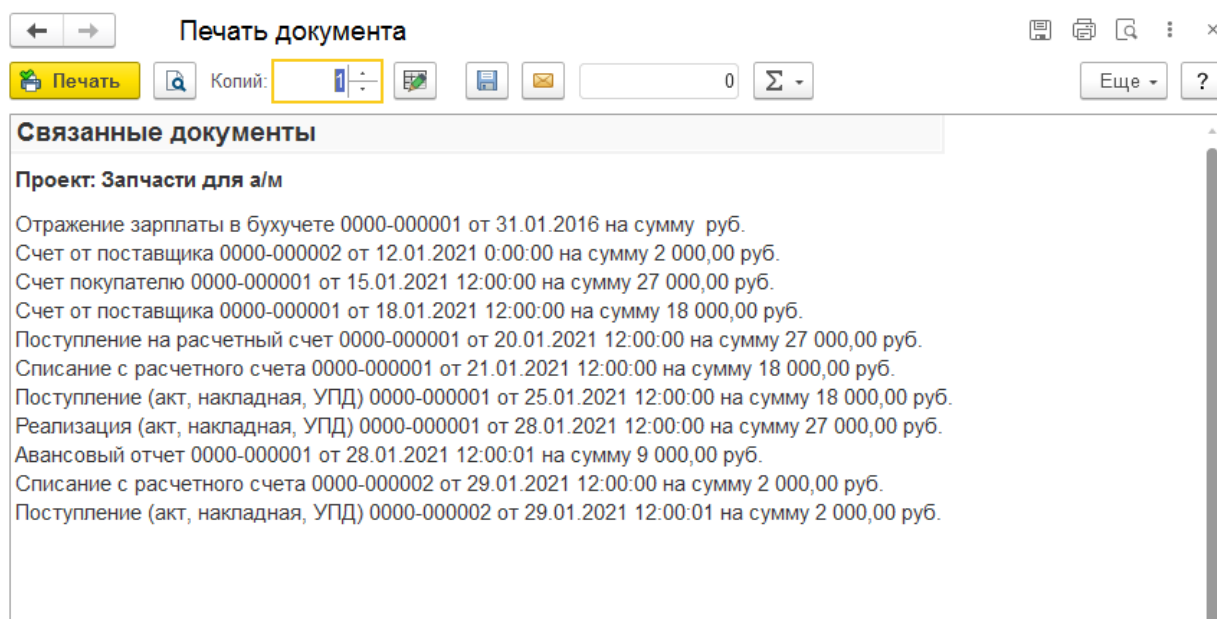


Рис.17. Отчет «Связанные документы»

## Отчет «Доходы и расходы проекта»

Отчет показывает итоги продаж и затраты по проекту.

**Доходы-расходы по проектам за период с 01.01.2015 по 31.12.2016**  
**Организация: Конфетпром ООО**

**Проект: Проект А / Сладости**

Раздел	Сумма, руб.
<b>Доходы</b>	<b>31 631,25</b>
<b>Выручка</b>	<b>67 796,62</b>
Реализация (акт, накладная, УПД) КП00-000017 от 16.02.2016 12:00:01	63 983,06
Реализация (акт, накладная, УПД) КП00-000023 от 10.03.2016 12:00:08	3 813,56
<b>Себестоимость</b>	<b>(36 165,37)</b>
Реализация (акт, накладная, УПД) КП00-000017 от 16.02.2016 12:00:01	(33 945,73)
Реализация (акт, накладная, УПД) КП00-000023 от 10.03.2016 12:00:08	(2 219,64)
<b>Расходы</b>	<b>(46 453,39)</b>
<b>Взносы в ФСС от НС и ПЗ</b>	<b>(65,00)</b>
Отражение зарплаты в бухучете КП00-000002 от 30.11.2016	(65,00)
<b>Оплата труда</b>	<b>(32 500,00)</b>
Отражение зарплаты в бухучете КП00-000002 от 30.11.2016	(32 500,00)
<b>Прочие затраты</b>	<b>(5 237,29)</b>
Авансовый отчет КП00-000001 от 09.03.2016 0:00:00	(4 237,29)
Поступление (акт, накладная, УПД) КП00-000032 от 29.12.2016 18:00:00	(1 000,00)
<b>Страховые взносы</b>	<b>(8 651,10)</b>
Отражение зарплаты в бухучете КП00-000002 от 30.11.2016	(8 651,10)
<b>Прибыль</b>	<b>(14 822,14)</b>
<b>% прибыли</b>	

Рис.18. Отчет «Доходы и расходы по проекту»

## Отчеты по проектам

### Движение денежных средств по проектам

Отчет показывает поступление и расход денег на расчетных счетах и в кассе с группировкой по проектам. В подсистеме предусмотрено два отчета по ДДС – простой и расширенный. В расширенном отчете присутствует группировка по корреспондирующему субконто (в основном, это контрагенты).

← → ☆ **Движение денежных средств по проектам расширенно** 🖨️ 📄 🔍 🔗 ⋮

01.01.2021 – 31.12.2021 
  Проект (в группе) 
  Проект 
  Торговый дом "Комплексный" ООО

Сформировать
Настройки...
📁
🔍
🔄
Разворачивать до ▾
🖨️
📄
📄
📄
Σ
Введите слово для ... ?
Еще

<b>Движение денежных средств по проектам (расширенный)</b>						
Параметры: Период: 01.01.2021 - 31.12.2021 Счета учета по банку: 51 Счет учета по кассе: 50.01 Отбор: Организация Равно "Торговый дом "Комплексный" ООО"						
Организация	Запчасти для а/м		Проект А / Сладости		Итого	
	Приход, руб.	Расход, руб.	Приход, руб.	Расход, руб.	Приход, руб.	Расход, руб.
Торговый дом "Комплексный" ООО	27 000,00	20 000,00	71 500,00		98 500,00	20 000,00
Приход	27 000,00		71 500,00		98 500,00	
Поступление от продажи продукции и товаров, выполнения работ, оказания услуг	27 000,00		71 500,00		98 500,00	
Аквилон-Трейд	27 000,00				27 000,00	
Кафе Аполлон			71 500,00		71 500,00	
Расход		20 000,00				20 000,00
Оплата товаров, работ, услуг, сырья и иных оборотных активов		20 000,00				20 000,00
Автотрейд		18 000,00				18 000,00
Вега-транс		2 000,00				2 000,00
<b>Итого</b>	<b>27 000,00</b>	<b>20 000,00</b>	<b>71 500,00</b>		<b>98 500,00</b>	<b>20 000,00</b>

Рис.19. Отчет «Движение денежных средств по проектам»

### Движение ТМЦ по проектам

Отчет показывает движение товаров и материалов по связанным с ними проектам. Все проводки по счетам учета ТМЦ попадают в отчет, где группируются по организациям, счетам учета, складам, ответственным лицам, номенклатуре и первичным документам.

В форме отчета предусмотрено множество отборов по всем параметрам, кроме того, есть гибкая настройка группировок.

### Расчеты с контрагентами по проектам

Отчет показывает обороты с покупателями и поставщиками в разрезе договоров по проектам, ведущимся в организации. Отчет нужен, чтобы контролировать оплату покупателей, оплату поставщикам и поступление от них товаров и услуг. Он также понадобится при закрытии всех дел по проекту, так как на этом этапе необходимо закрыть все взаиморасчеты.

### Оплата счетов покупателям по проектам

Отчет показывает выставленные покупателям счета и их оплату за произвольный период с группировкой по организациям, валюте, контрагентам, договорам и выставленным счетам в разрезе проектов.

Показатели отчета:

- выставлено, сумма по счету в валюте счета.
- выставлено без НДС, сумма по счету в валюте счета за вычетом НДС.
- оплачено, сумма оплаты по счету в валюте счета.
- оплачено без НДС, сумма оплаты по счету в валюте счета за вычетом НДС.
- разница, равна «выставлено – оплачено».
- разница без НДС, равна «выставлено без НДС - оплачено без НДС».

### Оплата счетов поставщиков по проектам

Отчет показывает полученные от поставщиков счета и их оплату за произвольный период с группировкой по организациям, валюте, контрагентам, договорам и полученным счетам в разрезе проектов.

Показатели отчета:

- получено, сумма по счету в валюте счета.
- получено без НДС, сумма по счету в валюте счета за вычетом НДС.
- получено, сумма оплаты по счету в валюте счета.
- получено без НДС, сумма оплаты по счету в валюте счета за вычетом НДС.
- разница, равна «получено – оплачено».
- разница без НДС, равна «получено без НДС - оплачено без НДС».

### Затраты по проектам

Отчет выводит таблицу, в строках которой – статьи затрат с учетом иерархии, а в столбцах – проекты. Отчет позволяет сделать отбор по организации, группе проектов, проекту. Необходимо указать, по каким счетам будут собираться затраты.

В отчет попадают проводки по указанным счетам с субконто «Статьи затрат» по документам, «помеченным» проектами, а также результаты распределения затрат по проектам (если такая функция доступна).

### Затраты по проектам расширенно

Отчет «Затраты по проектам расширенно», по сравнению с отчетом «Затраты по проектам», дополнен группировками «в корреспонденции».

Если это оплата труда, то по сотрудникам. Если это амортизация – по основным средствам. Материальные затраты – по товарам и материалам.

Варианты отчета:

- Затраты по проектам /месяцам.
- Затраты по проектам.
- Затраты по проектам подробно.
- Затраты по подразделениям (в редакции ЛАЙТ КОРП).
- Диаграмма затрат.

### **Доходы и валовая прибыль по проектам**

Отчет выводит таблицу, в строках которой – номенклатурные группы и документы реализации, а в столбцах – проекты.

Показатели отчета:

- выручка без НДС, рассчитывается как кредитовые обороты по счету «Выручка» в корреспонденции со счетами расчетов с покупателями за вычетом НДС.

- себестоимость, рассчитывается как дебетовый оборот по счету «Себестоимость» в корреспонденции со счетом «Товары».

- прибыль от продаж, рассчитывается как разность выручки без НДС и себестоимости.

В подсистеме предусмотрено два отчета по доходам – простой и расширенный. В расширенном отчете присутствует группировка по корреспондирующему субконто (в основном, это контрагенты).

### **Доходы и валовая прибыль по проектам / менеджерам**

Отчет аналогичен предыдущему, но в нем добавлен разрез «Ответственный» («Менеджер»).

Предусмотрено два отчета по менеджерам – простой и расширенный. В расширенном отчете присутствует группировка по контрагентам (покупателям).

## Продажи по проектам

Эти отчеты детализируют продажи по проектам и менеджерам до элементов справочника «Номенклатура» – товаров и услуг.

В подсистеме предусмотрено два отчета по продажам – аналог расширенного отчета по доходам и аналог расширенного отчета по доходам и менеджерам.

Показатели отчетов:

- количество и сумма, рассчитываются как кредитовые обороты по счету «Выручка».
- себестоимость, рассчитывается как дебетовый оборот по счету «Себестоимость» в корреспонденции со счетом «Товары».
- прибыль от продаж, рассчитывается как разность суммы и себестоимости.

← → ☆ Продажи по проектам подробно - по номенклатуре

01.01.2021 - 31.12.2021 Проект (в группе) Контрагент  
 Торговый дом "Комплексный" ООО Проект Номенклатура

Сформировать Настройки... Разворачивать до

### Продажи по проектам

Параметры: Период: 01.01.2021 - 31.12.2021  
 Счета себестоимости: 90.02  
 Счета учета выручки: 90.01  
 Счета учета товаров: 41.01; 43; 45  
 Отбор: Организация Равно "Торговый дом "Комплексный" ООО"

Проект	Количество	Сумма	Себестоимость	Прибыль
Номенклатура				
Поставка запчастей	16,000	27 000,00	15 000,00	12 000,00
Запчасти для а/м	16,000	27 000,00	15 000,00	12 000,00
Запчасть 1	10,000	15 000,00	9 166,67	5 833,33
Запчасть 2	5,000	10 000,00	5 833,33	4 166,67
Транспортные услуги	1,000	2 000,00	2 000,00	2 000,00
Продуктовые проекты	432,000	168 000,00	84 166,66	83 833,34
Проект А / Сладости	432,000	168 000,00	84 166,66	83 833,34
Вишня в коньяке	150,000	75 000,00	43 750,00	31 250,00
Мишка	130,000	45 500,00	21 666,66	23 833,34
Транспортные услуги	2,000	10 000,00	10 000,00	10 000,00
Фруктовые	150,000	37 500,00	18 750,00	18 750,00
<b>Итого</b>	<b>448,000</b>	<b>195 000,00</b>	<b>99 166,66</b>	<b>95 833,34</b>

Рис.20. Отчет по продажам – подробный, с пользовательскими настройками

## Доходы-расходы по проектам

Отчет представляет собой итог двух отчетов – по доходам и по затратам. В составе отчета 3 варианта:

- Доходы-расходы по проектам.

- Показатели по проектам.
- Доходы-расходы по проектам ежемесячно.

В редакции «Проекты ЛАЙТ КОРП» начиная с версии 2.7 добавлен вариант отчета «По подразделениям».

В верхней части первого варианта отчета выводятся показатели «Выручка», «Себестоимость продаж» и «Валовая прибыль». В нижней части – расходы по статьям затрат. Итогом является прибыль от проекта. Значения показателей по проектам располагаются в столбцах таблицы.

**Доходы-расходы по проектам**

Параметры: Период: 01.01.2016 - 31.01.2016  
 Счета учета выручки: 90.01  
 Счета НДС: 90.03  
 Счета себестоимости: 90.02  
 Счета учета товаров: 41.01; 45; 43  
 Счета учета затрат: 20.01; 26; 44  
 Отбор: Организация Равно "Торговый дом "Комплексный" ООО"

Раздел	<...>	Запчасти для а/м	Проект А / Сладости	Проект В / Консалтинг	Итого
Статья	Сумма, руб.	Сумма, руб.	Сумма, руб.	Сумма, руб.	Сумма, руб.
<b>Доходы</b>	<b>390 487,45</b>		<b>18 097,46</b>		<b>408 584,91</b>
Выручка	2 331 194,43		138 822,04		2 470 016,47
Себестоимость	(1 940 706,98)		(120 724,58)		(2 061 431,56)
<b>Расходы</b>		<b>(46 627,20)</b>	<b>(34 135,80)</b>	<b>(99 069,00)</b>	<b>(179 832,00)</b>
Взносы в ФСС от НС и ПЗ		(75,00)	(57,50)	(177,50)	(310,00)
Оплата труда		(37 500,00)	(28 750,00)	(88 750,00)	(155 000,00)
Страховые взносы		(9 052,20)	(5 328,30)	(10 141,50)	(24 522,00)
<b>Итого</b>	<b>390 487,45</b>	<b>(46 627,20)</b>	<b>(16 038,34)</b>	<b>(99 069,00)</b>	<b>228 752,91</b>

Рис.21. Вариант отчета «Доходы и расходы по проектам»

### Как купить подсистему учета по проектам

#### Попробуйте бесплатно!

Присылайте запрос на бесплатный тестовый доступ на [info@softmark.ru](mailto:info@softmark.ru). Для работы в демо-базе не надо ничего устанавливать на свой компьютер, доступ предоставляется через интернет-браузер.

Если в процессе изучения возникнут вопросы – спрашивайте, все расскажем. Затем, если вас все устраивает, вы получите счет, а после оплаты – ссылку на загрузку с инструкциями по установке и работе.

### Покупка через партнеров 1С

Если у вас есть постоянный договор с партнером «1С», который обновляет и обслуживает ваши информационные базы, предложите ему купить подсистему «СофтМарк: Проекты» для внедрения в вашей организации.

### Покупка на маркетплейсе

Редакции «СофтМарк: Проекты», выполненные в виде расширений, продаются в [маркетплейсе Infostart.ru](http://marketplace.infostart.ru). На этом сайте вы можете оформить и оплатить заказ в любое время дня и ночи, и сразу же получить ссылки на скачивание.

Подробнее о том, как купить подсистему «СофтМарк: Проекты», на сайте:

[http://softmark.ru/services/1c\\_fran/solutions/buy/](http://softmark.ru/services/1c_fran/solutions/buy/)

### Специальные предложения

1. **Начните с простого – отчета «Доходы и расходы по проектам».** Купите один внешний отчет, загрузите его в свою рабочую базу – и сразу увидите подробную картину расходов и доходов по проектам, а также оцените удобство работы с дополнительными сведениями. При покупке любой редакции подсистемы «Проекты» стоимость отчета будет зачтена.
2. Если вы работаете в облаке 1cfresh или у вас базовая версия «1С:Бухгалтерии», то теперь у нас есть решение – **комплект внешних отчетов по учету проектов.** Эти отчеты такие же, как в редакции «Проекты СТАРТ». Подробнее на сайте: [http://softmark.ru/services/1c\\_fran/dev/sets/projects.php](http://softmark.ru/services/1c_fran/dev/sets/projects.php)

### Контакты разработчика

Контакты для связи указаны на сайтах:

Сайт разработчика: <http://softmark.ru/>

Сайт программного продукта: <http://sm-projects.ru/>

Сообщество ВКонтакте: [https://vk.com/softmark\\_ru](https://vk.com/softmark_ru)

Канал YouTube: [https://www.youtube.com/@softmark\\_ru](https://www.youtube.com/@softmark_ru)

Канал Telegram [https://t.me/softmark\\_ru](https://t.me/softmark_ru)